

聰明收納  
讓生活更輕而易舉



*Kitchen storage*



*Home office*



*Child's Room*



*Hanger storage*

更多的收納小物介紹  
打造出清爽舒適的質感居家體驗吧~



# 收納BOOK Vol.3

創造理想的收納空間

輕  
鬆  
6 收  
種 納  
整 的  
理 術



**NITORI**  
宜得利家居

●本型錄所刊載之商品情境圖僅供參考，部分商品無販售。●季節限定及部分商品，數量有限，售完為止。●各門市所販售之商品及庫存情況不一，如欲前往門市購買特定商品，建議可事先致電該門市是否有販售該商品，避免向隅。●型錄刊載售價為含稅價格，運費、舊家具回收費及樓層搬運費另計。●商品印刷色差、圖片及價格等，如與現場實物有所出入，以現場實物及標示為主。●本型錄刊載商品有停止生產或調整售價之可能。●本型錄刊載商品缺貨時商品說明QRcode有暫時失效之可能。●您所購買家具商品之運送、組裝、設置及捆包材料之回收，皆由本公司配送人員為您服務。

廣告期限 2025年03月底

**NITORI**  
宜得利家居

## 輕鬆收納的整理術

使用收納單品，花點小巧思就能擴大收納空間  
豐富更多日常生活的可能性  
為您介紹「輕鬆收納的6種整理術」

### INDEX.

- |                |         |
|----------------|---------|
| 01. 決定物品的收納位置  | P 04-11 |
| 02. 依照使用區域來收納  | P 12-15 |
| 03. 色系與美型的完美結合 | P 16-21 |
| 04. 減少動線讓家務更輕鬆 | P 22-23 |
| 05. 組合、排列      | P 24    |
| 06. 壁掛、吊掛      | P 25-27 |





## LIVING ROOM 活用壁面空間

想將容易變成收納死角的壁面改造成大容量空間，同時解決收納不足的問題，就用開放式層架的設計，既能滿足收納的需求，也能創造出無壓迫感的空間印象。

### Point 1



使用收納盒收納容易散亂的物品，搭配專用蓋可將雜亂隱藏，也可避免灰塵堆積。

### Point 2



層架上方空間，可展示自身收藏、書或綠色植物。隨著季節變化更換擺飾，展現出個性多變的風格！

# 01

STORAGE METHOD

## 決定物品的收納位置

為了避免室內物品散落，不易尋找且影響美觀，首要之務是確定擺放的空間。重新規劃每件物品的專屬位置，在使用上更加方便外，也能打造整潔整齊的空間。

- 01. 伸縮鋼製層架  
[8791434] 寬97×深31×高240+~310cm ..... 2,990元
- 02. 追加用層板  
[8791425] 寬81×深26×高3cm ..... 359元
- 03. 追加用X型支撐架  
[8791432] 寬93×深2×高2cm ..... 119元
- 04. 折疊桌  
[8760988] 寬77×深38×高72cm ..... 1,490元

- 05. 收納盒  
05a. [8422234] 窄低型 寬19×深27×高12cm ..... 159元  
05b. [8422232] 寬低型 寬39×深27×高12cm ..... 219元  
05c. [8422231] 寬高型 寬39×深27×高24cm ..... 259元
- 06. 收納盒用蓋  
06a. [8422236] 窄型 寬27×深19×高2cm ..... 59元  
06b. [8422235] 寬型 寬39×深27×高2cm ..... 89元

01~04 DIY商品



## BEDROOM 展示收納空間

活用寢室壁面，做好收納的同時，也能展示服飾或配件，輕鬆打造別具風格的穿搭空間。

Point 1



Point 2



不論是美妝小物或是時尚單品都能整齊陳列，小空間也能依照使用需求打造成複合式收納空間。


- 07. 伸縮鋼製層架**  
[8791434] 寬97×深31×高240→310cm ..... 2,990元
- 08. 伸縮鋼製衣架**  
[8791435] 寬97×深31×高240→310cm ..... 2,590元
- 09. 收納盒**
- 09a. [8421404] 窄低款 寬19×深27×高12cm ..... 119元
  - 09b. [8421403] 寬低款 寬39×深27×高12cm ..... 159元
  - 09c. [8421402] 窄高款 寬19×深27×高24cm ..... 179元
  - 09d. [8421401] 寬高款 寬39×深27×高24cm ..... 249元

- 10. 收納籃**
- 10a. [8420813] 窄高款 寬19×深26×高24cm ..... 219元
  - 10b. [8420811] 寬高款 寬38×深26×高24cm ..... 299元
- 11. 堆疊收納籃**
- 11a. [8430754] 窄款 寬26×深39×高23cm ..... 129元
  - 11b. [8430755] 寬款 寬51×深39×高23cm ..... 219元
- 12. 堆疊收納籃用蓋**
- 12a. [8430817] 窄款 寬26×深35×高19cm ..... 89元
  - 12b. [8430828] 寬款 寬51×深35×高19cm ..... 119元

07・08 DIY商品

## Npolder

伸縮鋼製層架可在不傷害壁面的情況下，打造深度約30cm的收納空間。除了客廳，也可用於廚房、寢室、玄關等各式各樣的空間。



- 01. 廚房收納空間
- 02. 客廳收納空間
- 03. 書房辦公空間
- 04. 多樣化的組合方便使用於玄關處

更多各種組合搭配的  
Npolder 壁面收納系列  
商品詳細請掃





## LIVING ROOM

## 升降式茶几

升降式茶几的桌面可調整高度，不論是工作或是用餐都能輕鬆使用。桌面下的隱藏式收納空間及側面的抽屜，可快速收納客廳的雜物，避免空間雜亂。

## Point 1



## Point 2



## 01. 茶几

[1500832] 寬100×深60×高38→61cm ..... 6,490元

## 02. 整理托盤

02a. [8920342] M 寬17×深9×高5cm ..... 49元

02b. [8920343] L 寬26×深9×高5cm ..... 79元

商品詳細請掃



使用分隔整理盒分類收納，不僅容易拿取，視覺上也較為整潔。將桌面蓋起來還能當茶几使用。

## LIVING ROOM

## L型沙發床

擁有大容量收納空間的沙發床，掀開躺椅座面，可存放換季的織物品或抱枕，增加客廳的收納空間之外，並能根據客廳格局自由左右調整。拉出座面下的底框，即變成一張寬敞的床，滿足各式生活機能需求，讓小空間也能充分利用！

## Point 1



掀起躺椅座面，下方可收納靠墊或毯子等較大物品。

## Point 2



將座面拉出，沙發立刻變成床。椅背的靠墊可取下當枕頭使用。

## 03. 沙發床

[1211450] 寬210×深141×高86cm ..... 15,900元

## 04. 茶几

[1503420] 寬120×深60×高40cm ..... 8,590元

## BEDROOM 大容量的衣櫃

依照空間需求來選擇適合的寬度及款式。有效活用整面牆壁，精準搭配出最適合的組合式收納衣櫃。方便移動的上下分割兩層式構造，能隨心所欲輕鬆變換家具配置。

## PORTE

可容納大量衣物的組合式櫥櫃，可用螺絲固定連結、輕鬆地追加或移動位置。多種收納機能可依需求自由挑選組合。妥善規劃空間，不僅能增加收納容量，亦可大大提升衣櫃的易用性！

### Point



利用各種形式的壁櫃，依個人喜好及空間格局可自由搭配合適的櫃子，滑軌式抽屜、雙門、單門磁吸式衣櫃或鏡櫃應有盡有，不論是長版大衣或貴重西裝都能好好的擺放整齊，不擔心起皺，讓衣物有個舒適的家。

#### 01. 下櫃

- 01a. [0366216] 鏡面拉門款  
寬40×深54×高191cm ..... 7,990元
- 01b. [0366101] 抽屜款  
寬59×深54×高191cm ..... 8,990元
- 01c. [0366213] 雙開款  
寬59×深54×高191cm ..... 8,990元
- 01d. [0366106] 雙開抽屜款  
寬80×深54×高191cm ..... 11,900元

#### 02. 上櫃

- 02a. [0366116] 單門款  
寬40×深54×高45cm ..... 2,990元
- 02b. [0366117] 雙開款  
寬59×深54×高45cm ..... 3,490元
- 02c. [0366118] 雙開款  
寬80×深54×高45cm ..... 3,990元



更多各種組合搭配的  
PORTE 衣櫥系列  
商品詳細請掃



# 02

STORAGE METHOD

## 依照使用區域來收納

要讓空間整齊，首先可以將使用過的物品立即歸位。如果物品散亂在不同的地方，除了增加不必要的動線之外，也會讓室內顯得雜亂。建議可以選擇能自由組合搭配的家具，以及可移動的收納工具，即使繁忙的時候，也能節省時間並提高整理效率。

## LIGARE

上櫃下櫃皆可自由組合搭配的櫥櫃。可依照空間格局或生活習慣選擇最適合的組合方式。豐富多樣的款式，讓收納變得更輕鬆簡單，使用時也不浪費空間。



更多各種組合搭配的  
LIGARE 組合式櫥櫃系列  
商品詳細請掃



Point 1



足夠深度的抽屜，可收納大量常用的食品或調味料。

Point 2



直立式餐盤收納架能有效利用櫥櫃上方多餘空間，讓上方物品更加輕鬆拿取。



櫥櫃上方可以使用附有把手的收納盒，即使是高處的物品也能安全地拿取。

- 01+02+03+04+05. 櫥櫃  
寬160×深51×高202cm ..... 31,900元
- 01. [4709234] 上櫃 寬160×深40×高106cm ..... 12,400元
- 02. [4709707] 天板 寬160×深51×高3cm ..... 2,000元
- 03. [4709148] 下櫃 寬60×深50×高93cm ..... 4,500元
- 04. [4709152] 下櫃 寬60×深50×高93cm ..... 8,500元
- 05. [4709228] 下櫃 寬40×深50×高93cm ..... 4,500元

- 06. 餐盤收納架  
[8920379] 寬10×深27×高14cm ..... 149元
- 07. 櫥櫃收納盒  
07a. [8987921] S 寬18×深30×高22cm ..... 179元  
07b. [8987922] M 寬23×深30×高22cm ..... 199元



## BEDROOM 大容量抽屜床

### Point 1



將衣物依照類別或用途進行分類，放置在不同的抽屜內，收納或取用時會更加便利。



善用床板下的閒置空間，將換季的衣物、棉被或較少使用的物品都整齊地收到床底下。

## N-ZIO

抽屜順序可自由排列組合、根據擺放位置不同，也可選擇左右邊設置。  
搭配大容量的收納空間，可依照房間格局選擇最適合的組合方式。

更多各種組合搭配的  
N-ZIO床座系列  
商品詳細請掃



### Point 2



根據床座的擺放位置，抽屜的位置可以左右互換。

- 01. 單人床座  
[2190600006972] 寬105×深191×高85cm ..... 9,990元
- 02. 電腦桌  
[6201701] 寬95×深48×高72cm ..... 1,490元
- 03. 收納盒  
[8422231] 寬高型 寬39×深27×高24cm ..... 259元
- 04. 衣物收納袋
  - 04a. [8400293] 2格 寬48×深32×高24cm ..... 249元
  - 04b. [8490233] 4格 寬70×深50×高30cm ..... 349元



抽屜內可以搭配衣物收納袋，將過季衣物分類整理好放在收納袋裡，整理起來更方便。



# 03

STORAGE METHOD

## 色系與美型的完美結合

藉由壁面收納的設計外觀及色系搭配，只要換上符合內裝高度的收納盒或籃子，就能實現外觀整齊又兼具實用性的收納空間。讓室內空間如煥然一新，整齊有序。



## ATEN

同一系列的收納家具，可依照需求使用層板或抽屜來自由組合搭配，創造出滿意的收納空間。

更多各種組合搭配的  
ATEN 壁面收納系列  
商品詳細請掃



Point 1



層板高度可自由調整，將物品依照不同的大小尺寸分門別類擺放。

Point 2



使用滑軌式的抽屜，可分類收納各種織物品，日常方便拿取外，也讓房間更簡潔美觀。  
※ 最下層為全開式滑軌抽屜

- 01. 衣櫥 [0361010] 寬60×深42×高193cm ..... 8,990元
- 02. 衣櫥 [0361003] 寬82×深42×高193cm ..... 6,990元
- 03. 衣櫥 [0361040] 寬82×深42×高193cm ..... 10,900元
- 04. 夾克用衣架 [8470615] 寬42×高22cm ..... 49元
- 05. 裙褲用衣架 [8470616] 寬32×高13cm ..... 49元

- 06+07. 堆疊收納籃  
窄型  
06a. [8430817] 專用蓋 寬26×深35×高19cm ..... 89元  
07a. [8430754] 本體 寬26×深39×高23cm ..... 129元  
寬型  
06b. [8430827] 專用蓋 寬52×深35×高19cm ..... 119元  
07b. [8430755] 本體 寬52×深39×高23cm ..... 219元
- 08. 抽屜式堆疊收納籃 [8430857] 寬51×深40×高24cm ..... 399元

## KITCHEN 透明整理托盤

冰箱內使用透明整理托盤，可清楚辨識內容物，一覽無遺地找到所需食材，也可避免忘記使用。依照「早餐」、「調味料」等用途分類收納，能更方便取得。



### 01. 整理托盤

- 01a. [8920385] 350ml罐裝用 寬14×深30×高8cm ..... 119元
- 01b. [8920423] 窄淺型 寬12×深30×高5cm ..... 119元
- 01c. [8920425] 寬淺型 寬24×深30×高5cm ..... 199元
- 01d. [8920426] 寬深型 寬24×深30×高10cm ..... 249元

### 02. 耐熱玻璃保存容器

- 02a. [8937292] 370ml 寬15×深11×高6cm ..... 59元
- 02b. [8937293] 650ml 寬18×深13×高6cm ..... 79元
- 02c. [8937294] 1040ml 寬21×深15×高7cm ..... 139元

### 03. 冰箱用層板下收納盒

- [8920338] 寬15×深24×高7cm ..... 249元

#### Point 1



活用層板下方的閒置空間，加裝層板下收納盒，可存放火腿或起司片。

#### Point 2



將容易被藏在冰箱深處的罐裝食品整齊排列，斜面切口的設計方便拿取。

#### Point 3



將經常一起使用的食材集中堆疊收納，能提高作業效率，且整潔有序。

## BATHROOM 洗手台下方畸零空間

洗手台下方用層架搭配收納盒，間隔出收納空間。利用直立擺放的方式，將洗髮精、潤絲精或清潔劑補充包等，多種外型包裝及不好收拾的物品輕鬆擺放整齊。



### 04. 伸縮收納架

- [8511552] 寬46×深75×深32×高31cm ..... 499元

### 05. 磁吸式衣架收納架

- [8530725] 寬6×深9×高26cm ..... 349元

### 06. 收納整理盒

- 06a. [8511532] HALF 寬13×深16×高12cm ..... 99元
- 06b. [8511533] LOW 寬13×深32×高12cm ..... 149元
- 06c. [8511534] HIGH 寬13×深32×高24cm ..... 179元

04 | DIY商品

#### Point 1



配合洗手台下方空間，調整層架的寬度，讓左右兩側碰達櫃壁倚靠使用。



裝上可動式層板，設置時可避開排水管，更加活用有限空間。

#### Point 2



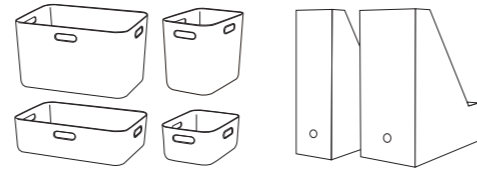
瓶身較高的清潔劑、補充包等較重的物品，收至下方避免因體積或重量而傾倒。

HOME OFFICE  
事務用品收納

外觀簡約、尺寸豐富的收納箱和檔案架，最適合用於整理書櫃及桌面上的物品。不僅能讓容易散亂的文件或事務用品集中收納，視覺上也更加整齊有序。



- 01. 檔案整理架 [8733501] 寬10×深28×高32cm ..... 149元
- 02. 收納盒 [8421411] 寬39×深27×高24cm ..... 249元



MORE IDEAS



櫥櫃下方收納



盥洗用品收納



搭配宜得利DIY彩色櫃一起使用

收納盒尺寸的小設計

宜得利的收納盒所設計的尺寸，都可剛好放入宜得利組合式家具※如DIY彩色櫃。  
收納盒共有4種不同尺寸，以寬高型為標準尺寸：寬度約38~39cm(A)，高度約23~24cm(B)。



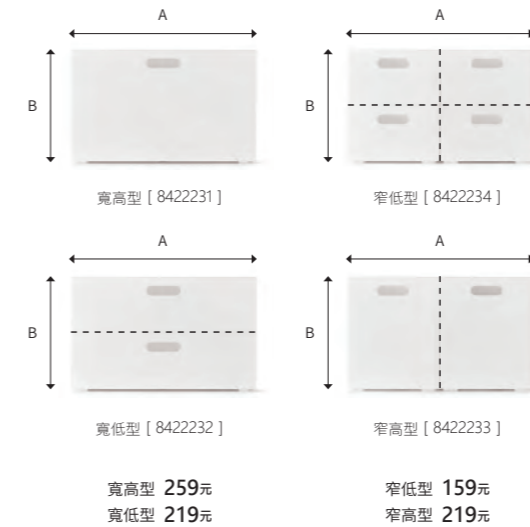
彩色櫃3層  
淺褐色 [8842192] 石灰白色 [8842174]  
寬42×深30×高88cm 499元  
[DIY商品]

收納盒 / 收納籃

(A：約38~39cm、B：約23~24cm)

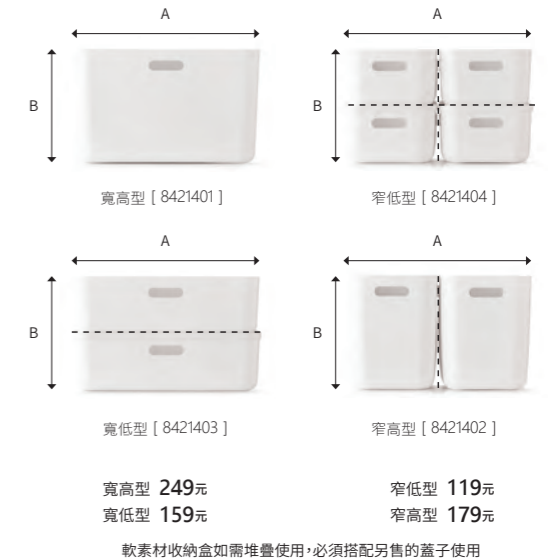
聚丙烯

硬素材 | 深27cm



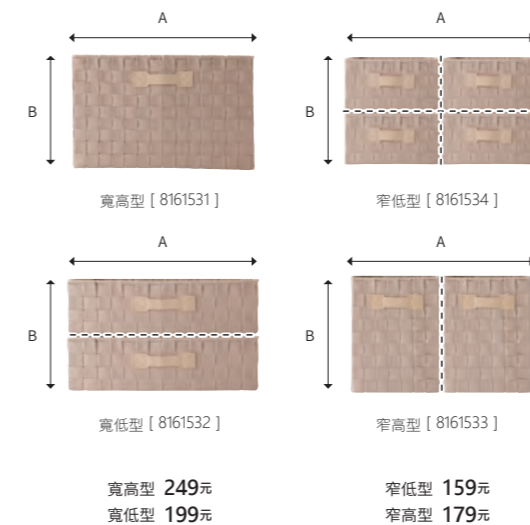
聚乙烯

軟素材 | 深27cm



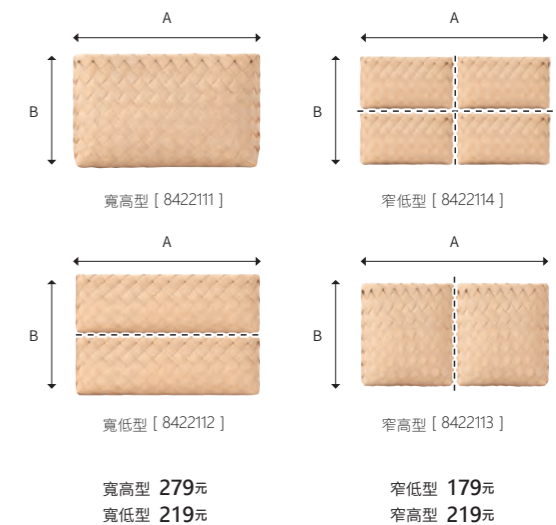
編織素材(聚丙烯)

深26cm



自然素材(聚乙烯)

深26cm



※適用家具為N COLOBO・N CLICK BOX・N polder・鋼架系列等組合家具。其中有少部分為非適用的組合家具。

# 04

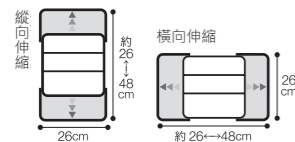
STORAGE METHOD

## 減少動線讓家務更輕鬆

烹飪時需要同步多工，讓人感到忙碌不已。有時可能忘記廚具的擺放位置，或者手上沾滿食材而觸碰抽屜。依照家事動線決定好餐具、鍋子等物品的固定位置，搭配上尺寸合適的收納單品，即可完成順手好用又整齊乾淨的抽屜收納。再利用伸縮式收納盤，便可最大限度的利用有限空間。



- 01. 雙向伸縮整理盒**  
[8920349] 寬26→48×深26→48×高5cm ..... 299元



- 02. 置物籃**  
02a. [8920344] S 寬26×深9×高14cm ..... 99元  
02b. [8920345] M 寬26×深17×高14cm ..... 149元
- 03. 整理托盤**  
03a. [8920341] S 寬9×深9×高5cm ..... 39元  
03b. [8920342] M 寬17×深9×高5cm ..... 49元  
03c. [8920343] L 寬26×深9×高5cm ..... 79元

商品詳細請掃



## KITCHEN 抽屜收納

抽屜收納是廚房整理的重要一環，透過適當的分隔及儲存容器，將不同類型的物品分類存放，保持整齊有序的狀態，不僅可以提高料理或取用物品的使用效率，還能为廚房增添舒適的氛圍。

### Point 1



使用收納盒將抽屜內雜物細分整理，視覺上不僅排列整齊也好收好拿。

### Point 2



下方抽屜內使用碗盤平底鍋置架，讓平底鍋或蓋子整齊排列，不再東倒西歪。

### MORE IDEAS



調味料與乾貨就使用可堆疊密封罐來保存，透明的罐身方便一眼辨識內容物。



櫥櫃上方容易因為櫃體太高或太深而成為收納死角，使用附有把手的收納盒，即使是高處的物品也能安全地拿取。

- 04. 密封罐**  
04a. [8930895] M 460ml 寬10×深10×高10cm ..... 149元  
04b. [8930896] M 800ml 寬10×深10×高15cm ..... 179元  
04c. [8930897] M 1200ml 寬10×深10×高20cm ..... 219元

- 05. 碗盤平底鍋架**  
[8987782] 寬46→86×深21×高17cm ..... 499元
- 06. 櫥櫃收納盒**  
06a. [8987921] S 寬18×深30×高22cm ..... 179元  
06b. [8987922] M 寬23×深30×高22cm ..... 199元

# 05

STORAGE METHOD

## 組合、排列

試著將宜得利彩色櫃組合排列在房間內閒置的邊角空間吧！搭配尺寸能剛好放進去的收納盒，將雜亂的生活感隱藏起來。豐富的顏色及材質選擇，自由搭配變化出多變的室內風格。



可依照空間組搭需要尺寸的彩色櫃，使用可自由調整層板高度的設計，不論是用於收納或展示都能輕鬆組合！

### LIVING ROOM

#### 彩色櫃



彩色櫃可以直立擺放也可以橫躺放置，不僅能將雜物收納整齊，搭配不同素材的收納盒，更能打造出多變的室內風格。

#### 01. 彩色櫃

- 01a. [8842192] 寬42×深30×高88cm ..... 499元
- 01b. [8842174] 寬42×深30×高88cm ..... 499元
- 01c. [8791506] 寬43×深30×高84cm ..... 999元

#### 02. 收納籃

- 02a. [8420814] 窄低款 寬19×深26×高12cm ..... 179元
- 02b. [8420812] 寬低款 寬38×深26×高12cm ..... 219元

#### 03. 收納籃

- 03a. [8421229] 窄高款 寬19×深26×高24cm ..... 119元
- 03b. [8421219] 寬高款 寬38×深26×高24cm ..... 179元

#### 04. 收納盒

- 04a. [8421407] 寬型專用蓋 寬39×深27×高1cm ..... 89元
- 04b. [8421404] 窄低款 寬19×深27×高12cm ..... 各119元
- 04c. [8421403] 寬低款 寬39×深27×高12cm ..... 各159元
- 04d. [8421402] 窄高款 寬19×深27×高24cm ..... 各179元
- 04e. [8421401] 寬高款 寬39×深27×高24cm ..... 249元

01 [DIY商品]

01c [網購限定]



# 06

STORAGE METHOD

## 壁掛、吊掛

從「放置」進化到「壁掛、吊掛」的收納法。不管是浴廁內的瓶瓶罐罐，或是廚房內各式料理雜物的收納，都能利用吊掛的方式收在隨手可得的位置，不僅好清掃也方便拿取！



吸盤式收納架能強力吸附在光滑平整的牆面上。充分利用空間的同時，保持瓶瓶罐罐底部乾燥整潔。

### BATHROOM

#### 衛浴收納



充分利用浴室角落，增加整理、存放各種衛浴用品的空間。

#### 01. 吸盤式收納架

- 01a. [8511021] 掛勾2入 寬6×深2×高8cm ..... 119元
- 01b. [8511024] 迷你置架 寬22×深11×高6cm ..... 179元
- 01c. [8511472] 角落置架 寬29×深29×高11cm ..... 349元
- 01d. [8511026] 置架 寬30×深16×高11cm ..... 399元



馬桶上方可設置收納架，下層架有兩種高度可調整，架腳底部可依地面狀況微調高度，安心穩固不搖晃。

#### 02. 抗菌皂水盆

- [8512099] 寬29×深25×高12cm ..... 99元

#### 03. 角落衛浴收納架

- [8511578] 寬28×深20×高34cm ..... 349元

#### 04. 馬桶上方收納架

- [8530634] 寬65×深38×高161cm ..... 799元

04 [DIY商品]

## 磁吸式收納

磁吸式收納架可輕鬆安裝在冰箱門或側面，將常用的廚房用具吊掛收納，能更有效利用廚房空間，既方便也能加速料理流程。

更多各種組合搭配的  
磁吸式收納系列  
商品詳細請掃

KITCHEN  
廚房收納

將物品從平台上的擺放方式轉變為「浮空置物」，充分利用垂直空間，方便取用且易於清潔，保持廚房檯面乾淨。這種方式不僅提高了整潔度，同時營造出開闊、整潔的視覺效果，為廚房增添明亮舒適的氛圍。

## MORE IDEAS



## 05. 磁吸式收納架

- 05a. [8987873] 紙巾架 寬6×深6×高25cm ..... 179元  
 05b. [8987969] 保鮮膜架 寬19×深8×高10cm ..... 199元  
 05c. [8987837] 可動式置架 寬6×深6×高6cm ..... 199元  
 05d. [8987871] 廚具掛勾 寬25×深3×高6cm ..... 219元  
 05e. [8987874] 抹布掛架 寬25×深2×高6cm ..... 279元  
 05f. [8988009] 保鮮膜架 寬18×深6×高16cm ..... 299元

## 06. 廚用層板架

- 05g. [8987991] 托盤收納架 寬15×深7×高15cm ..... 349元  
 05h. [8987911] 冰箱用置物架 寬25×深7×高34cm ..... 499元  
 05i. [8987902] 廚用垃圾桶 寬17×深10×高17cm ..... 549元

06 [DIY商品]

WASH  
洗滌收納

利用洗衣機旁的畸零空間，挑選適合的磁吸式收納架，專門存放各種洗滌用品。不僅能充分利用空間，還能讓所需物品近在咫尺，提升家務效率。



收納架配有輪子，可輕鬆拖出和移動，且薄型的設計易放置在各種間隙，充分利用空間，方便存放洗劑等備用物品。



將洗衣劑、洗衣網等洗衣用品整齊地收納在洗衣機旁邊。



即使是佔空間的曬衣架也可以整齊地收納在洗衣機旁邊的空隙中。



讓令人困擾的洗衣網、曬衣夾、清潔劑等，也可以整齊地收納。

## 07. 洗衣籃架

[8530632] 寬48×深34×高101cm ..... 599元

## 08. 磁吸式置物收納架

[8530732] 寬28×深12×高19cm ..... 649元

## 09. 磁吸式2層衣架收納架

[8530725] 寬6×深9×高26cm ..... 349元

## 10. 磁吸式洗滌用品收納架

[8530729] 寬17×深10×高17cm ..... 499元